

# ME ENAMORÉ DE MÍ

DENISE ROSENTHAL



**CORO:**

DO  
Me enamoré de mi, not you, but me  
REm7  
Me enamoré de mi, de mi, de mi (BIS)

DO  
Me meto al Instagram,  
REm7 DO  
Salgo con hambre y deprimida, podrida

DO  
Tik Tok me tiene mal,  
REm7  
Me huele todo a una mentira, fingida

DO5 RE5 FA5  
Arriba de eso viene, a comentar mi foto, un troglodita como tu, así, así,  
SOL5 DO5 RE5 FA5 SOL5  
Ay mira cuanto me preocupa, paso la noche en vela, solo para gustarte a tí, a tí, a tí

**CORO:**

DO  
Me enamoré de mi, de mi, de mi  
REm7 DO  
Me enamoré de mi, de mi, de mi (BIS)

DO REm7  
Que la dieta, que la faja, que la talla del pantalón,  
DO  
si este ángulo o el otro, cual hará verme mejor  
REm7  
Cuantos likes, cuantos follows, tanto y tanto que se inventa  
REm7  
para encontrar en internet lo que se vive y no aparenta

Arriba de eso viene, a trolearme mi foto,  
otro pelmazo como tu, así, así  
Mira que rico me resbala, te lo digo a la cara,  
y no te lo mando a decir, que yo así!

**CORO:**

Me enamoré de mi, not you, but me  
Me enamoré de mi, de mi, de mi (x4)

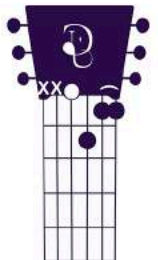
DO Rem7 DO  
Pero al mirar mi reflejo, me detengo, olvido todo al sonreír,  
SOL  
Por la belleza que hay en mi, en ti y en mi.

**CORO:**

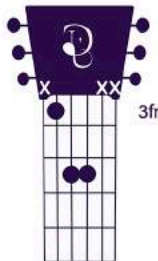
Me enamoré de mi, not you, but me  
Me enamoré de mi, de mi, de mi (x 6)



DO



REm7



DO 5




FA 5



RE 5



SOL 5



SOL



## Adaptaciones para guitarra fácil

DENISE ROSENTHAL



TODAS

SEREMOS


REINAS

**X** = Cuerda muteada, no se toca o se apaña para que no suene.

**O** = Cuerda al aire, se deja sonar, es parte del acorde y/o tonalidad.

● = Ubicar dedo(s) en el fret (traste) y cuerda indicados (fret=abreviado como "fr").

Arco= Indica que se aplica "cejillo" con el dedo índice en el fret indicado

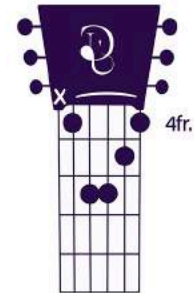


Ejemplo, Acorde de **Do#m**, indica:

-Arco en 4 fr: Cejillo en 4to fret.

● en 5to fret en 2da cuerda, y 6to fret en 3ra y 4ta cuerdas: Pulsar con los dedos.

-X en 6ta cuerda: no se toca o se mutea.



DO#m

Ejemplo, Acorde de **LA**, indica:

● en 2do fret en 2da, 3ra y 4ta cuerdas: Pulsar con los dedos.

-O en cuerdas 5ta y 1a: se dejan al aire, sonando, son parte del acorde.

-X en 6ta cuerda, no se toca o se mutea la cuerda.



LA